

# EXPERIMENTATION SOCRATIVE

MARIANNE PEYROTTE  
SEPTEMBRE 2014



*Vers la  
validation  
numérique des  
jeunes officiels  
en voile*

## L'USAGE DES TICE AU SERVICE DE LA MOTIVATION ET DE LA VALIDATION DES CONNAISSANCES

Socrative est une plateforme interactive gratuite qui permet un usage pédagogique des Tice.

Le professeur et les élèves peuvent se connecter via des téléphones portables, des tablettes ou des ordinateurs.

Le professeur se connecte, ouvre un test auquel les élèves ou étudiants peuvent se connecter facilement.

En voile cela permet de valider des connaissances à l'extérieur, sans

papers, et avec une validation immédiate.

Le test peut être auto corrigé et donner immédiatement à l'élève la réponse au test. Une fiche pdf de résultats individuelle est automatiquement créée à la fin du test.

On peut aussi créer des jeux d'équipe, bien pratique pour jouer autour des connaissances les jours d'intempéries.

Ces tests peuvent être partagés au sein de la communauté éducative.

Par exemple le premier test d'essai que nous avons créé s'appelle **4075143** et tous les professeurs peuvent l'utiliser. On peut donc proposer à tous les professeurs un test standard académique.

La seule limite du test est la faisabilité : Wifi efficace et téléphone portable performant.

NOUS VOUS PROPOSONS EN PAGE  
SUIVANTE UN TUTORIEL ET UNE  
VIDEO EST EN COURS BASEE SUR  
L'EXPERIMENTATION

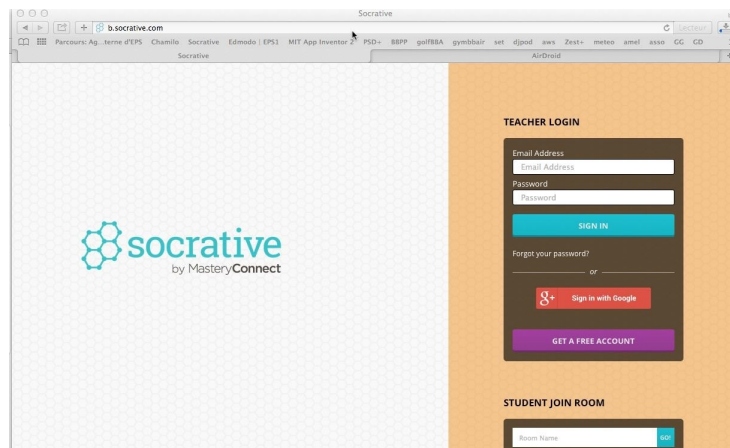


TUTORIEL: conseil pour l'interface prof pour la 1ère fois, connectez vous d'un ordi fixe

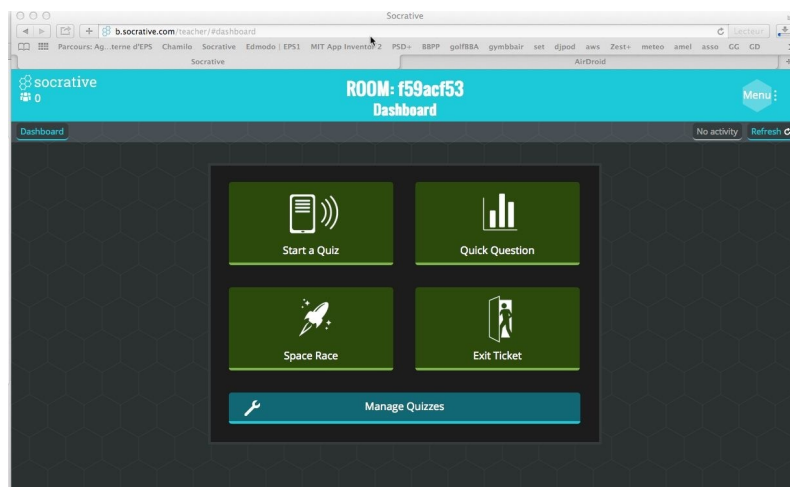
ACCUEIL

WWW.SOCRATIVE.COM

S'inscrire "Screen in"  
(le prof uniquement s'enregistre, les élèves n'ont pas besoin)



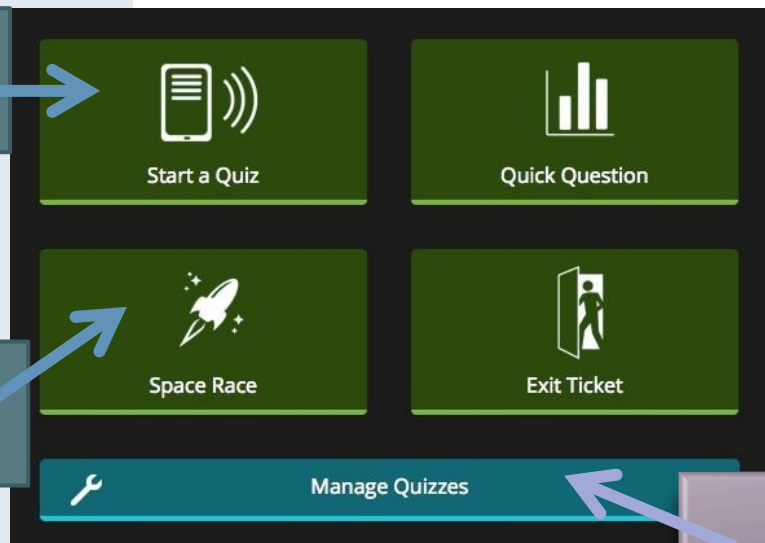
PAGE ACCUEIL UNE FOIS INSCRIT  
"DASHBOARD"



Permet de commencer un quiz enregistré

REGARDONS DE PLUS PRES

Permet de créer des jeux par équipe



Gérer les quizz  
CLIQUER ICI



Dans l'étape suivante vous pourrez créer

**REPRODUIRE UN TEST**  
 Nous avons cliqué sur Manage Quizz

**CLIQUER ICI**

Vue de tous les Quizz

Archive tous les comptes rendus de Quiz collectifs et individuels

socrative ROOM: adbae895 Import Quiz Menu

Dashboard Quiz in Progress... Refresh

**Import a Socrative quiz from another teacher**

Enter the "SOC" number of another shared quiz to import it into your account.  
 (Example: SOC-XXXXXX)

SOC-4075143

**Import a Socrative qu** Indiquer le numéro ici version test SOC-4075143

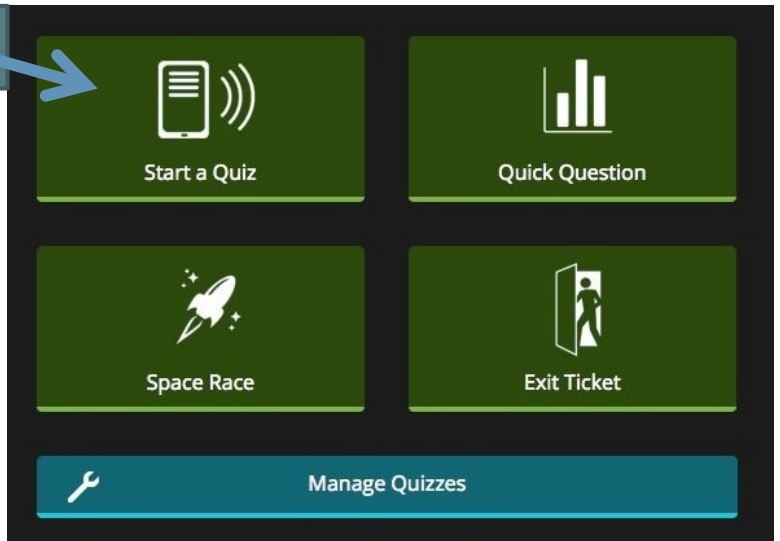
Download the Excel Template [here](#).

Choose the Excel file you would like to upload:

Import Quiz + Choose File

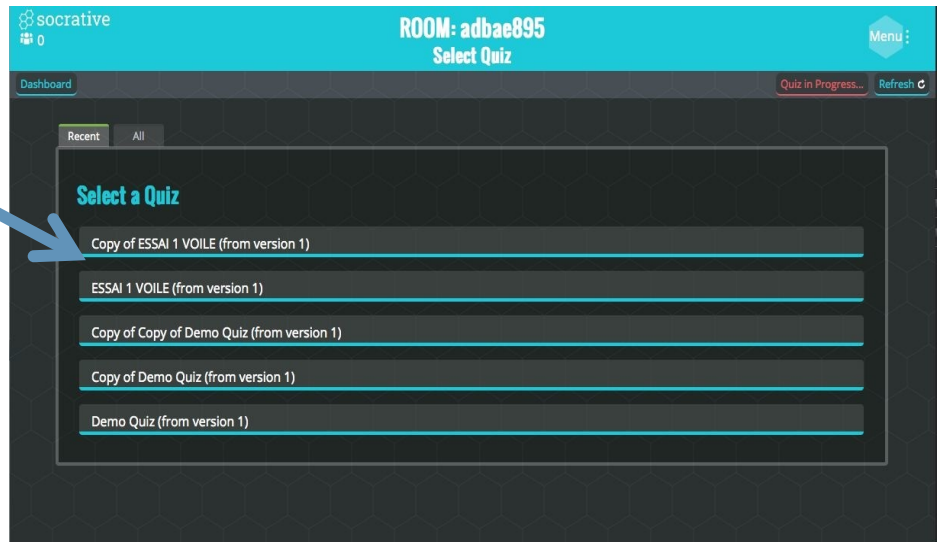
ON LANCE LE QUIZZ

Commencer



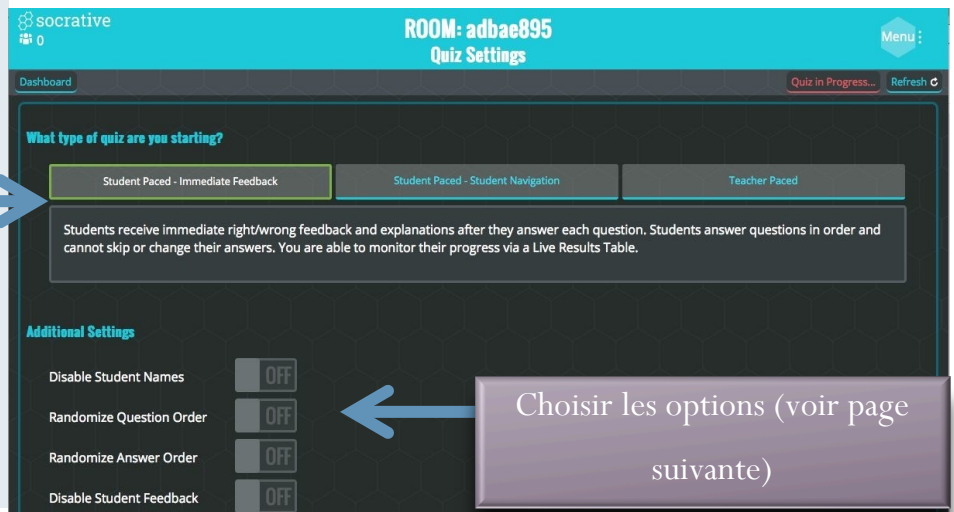
PAGE SELECT QUIZZ

Choisir le quizz



EDITER LES PARAMETRES DU

Choisir student paced



Choisir les options (voir page suivante)

**Additional Settings**

- Disable Student Names  OFF
- Randomize Question Order  OFF
- Randomize Answer Order  OFF
- Disable Student Feedback  OFF

Désactiver le nom des étudiants

Mettre les questions dans le désordre

Mettre les réponses dans le désordre

Désactiver le feedback

Pour ma part, j'ai désactivé le nom des étudiants et mis les questions et les réponses dans le désordre.

Si vous voulez aller vite ou que vous avez beaucoup de questions, vous pouvez désactiver le feedback.

Toutefois il me semble important d'organiser la connaissance du résultat puisque c'est l'objectif du test numérisé.

Finder Fichier Édition Présentation Aller Fenêtre Aide

Socrative

b.socrative.com/teacher/#start-quiz/4075143

Socrative AirDroid News, Sports, Weather, Entertainment, Lo... AOL Mail

socrative ROOM: adbae895 Quiz Settings Menu

Dashboard Quiz in Progress... Refresh

Students receive immediate right/wrong feedback and explanations after they answer each question. Students answer questions in order and cannot skip or change their answers. You are able to monitor their progress via a Live Results Table.

**Additional Settings**

- Disable Student Names  OFF
- Randomize Question Order  OFF
- Randomize Answer Order  OFF
- Disable Student Feedback  OFF

Start

Start (au bas de la page)

Regardez ici vous avez le numéro de "room" qui permet aux étudiants de se connecter

The screenshot shows the Socrative teacher interface. At the top, the room number "ROOM: adbae895" is displayed in a blue box, with "Live Results" below it. To the right of this box is a "FINISH" button. Below the room number, there is a table with columns for student grades (1-7) and a "Class Total" row. A red arrow points from the "FINISH" button to a text box below.

Name	Grade	1	2	3	4	5	6	7
Class Total								

Ici vous verrez les étudiants se connecter au fur et à mesure

Cliquer sur finish quand c'est fini.

NB: le test est ouvert tant que vous n'avez pas cliqué sur finish. Il reste donc activé même si votre ordinateur est éteint, tant que vous n'avez pas cliqué sur finish